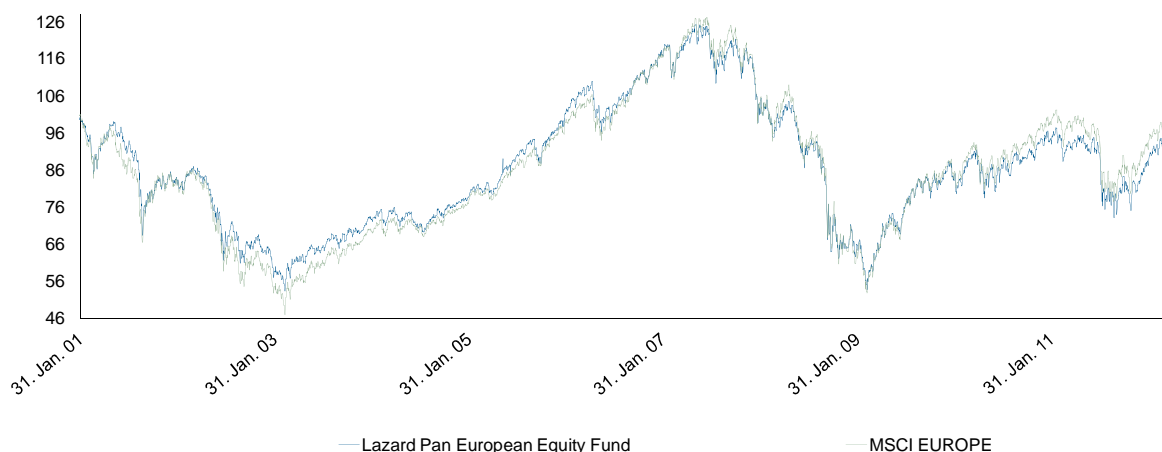


Anlagepolitik

Anlageziel des Lazard Pan European Equity Fund ist ein stetiger, langfristiger Kapitalzuwachs durch die Anlage in ein breit gestreutes Portfolio europäischer Aktien (einschließlich des Vereinigten Königreichs), die an geregelten Märkten in der Europäischen Union, Norwegen und der Schweiz notiert sind oder gehandelt werden. Dieser Fonds bietet den Anlegern ein aktiv verwaltetes diversifiziertes Aktienportfolio europäischer Unternehmen. Ziel des Fonds ist es, den Ertrag des MSCI Europe Index, ausgedrückt in Euro, zu übertreffen. Für gewöhnlich hält der Fonds in seinem Anlageportfolio Aktien von 50 bis 75 der (nach Marktkapitalisierung) größten Unternehmen mit notierten liquiden Wertpapieren. Bei der Anlageentscheidung werden Märkte mit günstigem Konjunkturverlauf und vergleichsweise guter Bewertung bevorzugt. Dabei wird der Schwerpunkt auf grundsätzlich attraktive, im Vergleich unterbewertete Aktien mit hoher Marktfähigkeit gelegt.

Wertentwicklung im Marktvergleich zum 30.04.2012 ^{2) 4)}



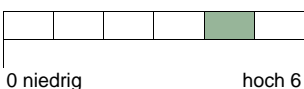
Fondsdaten

ISIN	IE0005060581
Fondsgesellschaft	Lazard Global Active Funds Plc
Anlagekategorie	Paneuropäische Aktien
Ausschüttungsart	ausschüttend, 14.04 & 14.10
Fondsmanager	A. Barnfather, Barnaby Wilson & Team
Fondsdomizil	Dublin, Irland
Auflagedatum	10.01.1992
Geschäftsjahresende	31.3
Währung	Euro
Fondsvolumen	2,96 Mio.
Ausgabeaufschlag	bis zu 5%
Verwaltungsvergütung	1,50%
TER ¹⁾	1,77%

Top Ten Positionen

	Lazard (%)
Nestle SA	4,11
Novartis AG	3,54
Sanofi	3,51
GlaxoSmithKline Plc	3,25
British American Tobacco PLC Ord 25p	2,92
Standard Chartered Plc	2,57
Anheuser-Busch InBev NV	2,53
BG Group Plc	2,42
Unilever NV CVA Certificates NLG1	2,40
SAP AG	2,27
Top Ten Positionen gesamt	29,53
Anzahl der Positionen	72

Risikoprofil



Auszeichnungen

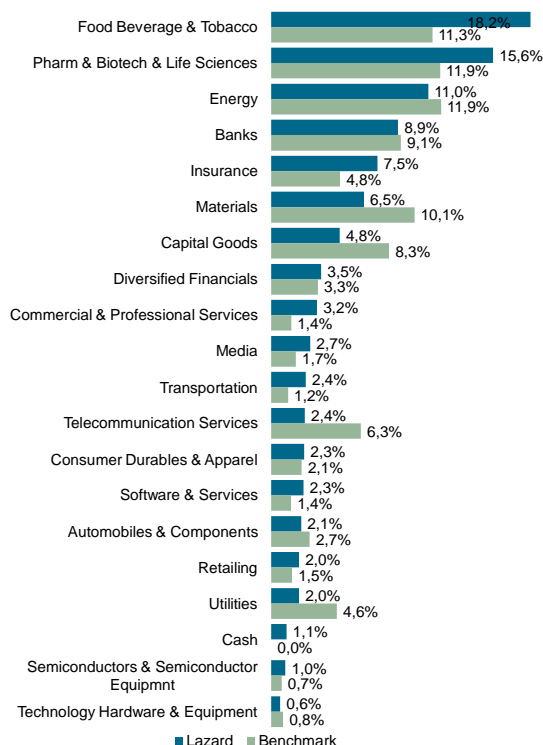
Morningstar
Qualitatives Rating



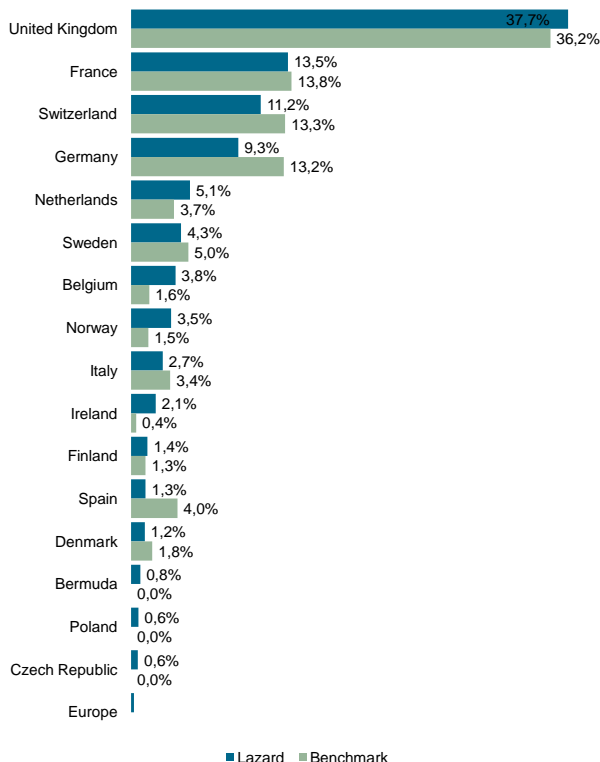
Performancekennzahlen ^{2) 4)}

	Fonds ²⁾	MSCI Europe ⁴⁾
1 Monat	-0,14%	-1,69%
3 Monate	4,67%	2,15%
6 Monate	8,66%	7,12%
Seit Jahresanfang	10,28%	6,05%
1 Jahr	-2,48%	-6,24%
3 Jahre	33,80%	39,54%

Fondsstruktur nach Branchen



Fondsstruktur nach Ländern



Zielgruppe des Fonds

Die Zielgruppe des Fonds sind Anleger, die von den langfristigen Wachstumschancen paneuropäischer Aktien überzeugt sind und sich das Potenzial dieser Märkte in Form eines diversifizierten Portfolio von Aktienwerten erschließen wollen. Es wird ein Anlagehorizont von mindestens fünf Jahren empfohlen.

Chancen

- Kursgewinne aus Aktien
- Dividendenerträge aus Aktien
- Zinserträge

Risiken

- Kursverluste an den Aktienmärkten
- Währungsrisiken
- Die Anteilspreise können auch innerhalb kurzer Zeiträume stärkeren Schwankungen nach unten oder oben unterworfen sein, auch unter Kaufpreis des Kunden

Rechtliche Hinweise

1) Gesamtkosten in Prozent des durchschnittlichen Fondsvolumens im Geschäftsjahr. Diese Kennziffer erfasst - entsprechend internationaler Gepflogenheiten - nur die auf Ebene des Sondervermögens angefallene Kosten (ohne Transaktionskosten und ggf. performanceabhängiger Gebühren). 2) Frühere Wertentwicklungen sind kein verlässlicher Indikator für die künftige Wertentwicklung. Die Angaben zur Wertentwicklung beruhen auf den veröffentlichten Rücknahmepreisen für den Lazard Pan European Equity Funds. Die auf Fondsebene anfallenden Kosten gemäß Verkaufsprospekt sind berücksichtigt. Ausgabeaufschläge werden nicht berücksichtigt. Im Falle der Berücksichtigung von Ausgabeaufschlägen würde die Wertentwicklung niedriger ausfallen (Quelle: Berechnungen Drescher & Cie Consult). 3) Die Verwaltungsvergütung enthält eine Vertriebsprovision. 4) Bei der adjustierten Benchmark handelt es sich um den angegebenen Vergleichsindex, dessen Wert möglichst nah am Zeitpunkt der Preisberechnung des Fonds festgestellt wird. Der zugrundeliegende Vergleichsindex kann sich in der Vergangenheit geändert haben. Der Vergleichsindex hat nur informativ Charakter und begründet keine Verpflichtung des Fondsmanagers, den Index oder dessen Wertentwicklung nachzubilden oder zu erreichen. Der Indexanbieter übernimmt keine Haftung hinsichtlich der genannten Index-Daten. Die hier wiedergegebenen Information hat der Indexanbieter weder hergestellt, nachgeprüft noch bestätigt. 5) Der Vergleichsindex besteht gegenwärtig aus dem indextierten ohne Gewähr durch Drescher & Cie Consult berechneten MSCI Europe Index, ausgedrückt in Euro. Es handelt sich um einen Index der auf die Abbildung der Performance der Aktienwerte der Märkte in europäischen Industrieländern abzielt.

Das vorliegende Dokument dient ausschließlich Informationszwecken, für institutionelle und professionelle Investoren. Es stellt keine Anlageempfehlung und keine Bestätigung irgendeiner Transaktion dar, sofern dies nicht ausdrücklich anders vereinbart wurde. Zugrundeliegende Informationen wurden von verschiedenen Quellen zur Verfügung gestellt. Drescher & Cie Consult übt große Sorgfalt bei eigenen Berechnungen und der Wahl der Datenquellen, aus. Dennoch können Fehler oder Unterlassungen bei deren Übermittlung nicht ausgeschlossen werden. Die vergangene Performance eines Produkts ist keine Garantie für künftige Erträge und der Anlagewert kann schwanken. Alleinige Grundlage für den Kauf von Wertpapieren sind die Verkaufsunterlagen (der aktuelle Verkaufsprospekt, der aktuelle Jahresbericht und - falls dieser älter als acht Monate ist - der aktuelle Halbjahresbericht) zu den jeweiligen Investmentfonds. Die Verkaufsunterlagen sind kostenlos erhältlich bei der Fondsgesellschaft unter: www.lazard.com

Kontakt

Lazard Asset Management
(Deutschland) GmbH
Neue Mainzer Str. 75
60311 Frankfurt am Main
Tel. Nr.: +49 (0) 69 / 50 60 6 0
email: info@lazard.com
Internet: www.lazard.com

