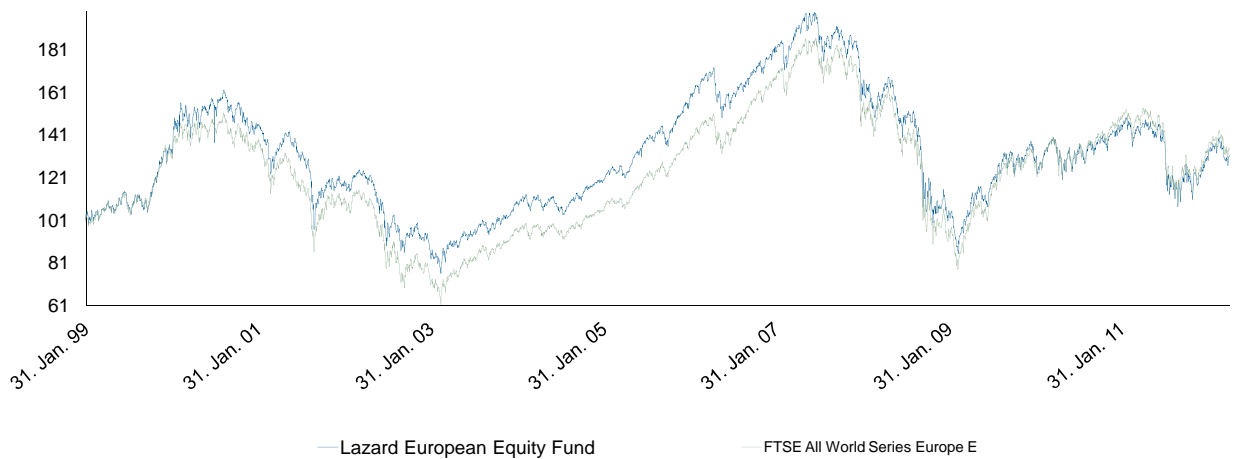


Anlagepolitik

Anlageziel des Lazard European Equity Fund ist ein langfristiger Kapitalzuwachs durch die Anlage in ein breit gestreutes Portfolio kontinentaleuropäischer Aktien, die an geregelten Märkten in der Europäischen Union (das Vereinigte Königreich ausgenommen), in Norwegen und der Schweiz notiert sind oder gehandelt werden. Dieser Fonds legt in ein breit gestreutes, aktiv verwaltetes Portfolio aus Aktienwerten von Unternehmen an den kontinentaleuropäischen Märkten an. Ziel des Fonds ist es, die Rendite des FTSE World Europe ex-UK Index, ausgedrückt in Euro, zu übertreffen. Der Index umfasst die 14 größten westeuropäischen Aktienmärkte unter Ausschluss des Vereinigten Königreichs. Für gewöhnlich hält der Fonds in seinem Anlageportfolio Aktien von 45 bis 60 der (nach Marktkapitalisierung) größten Unternehmen mit liquiden börsennotierten Wertpapieren. Bei der Anlageentscheidung werden Märkte mit günstigem Konjunkturverlauf und vergleichsweise guter Bewertung bevorzugt. Dabei wird der Schwerpunkt auf grundsätzlich attraktive, im Vergleich unterbewertete und äußerst marktfähige Aktien gelegt.

Wertentwicklung im Marktvergleich zum 30.04.2012 ^{2) 4)}



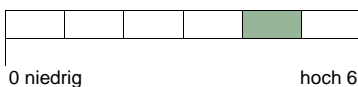
Fondsdaten

ISIN	IE0005060367
Fondsgesellschaft	Lazard Global Active Funds Plc
Anlagekategorie	Aktien Kontinentaleuropa
Ausschüttungsart	ausschüttend, 14.04 & 14.10
Fondsmanager	Barnfather, Barnaby Wilson & Team
Fondsdomizil	Dublin, Irland
Auflagedatum	02.01.1985
Geschäftsjahresende	31.3
Währung	Euro
Fondsvolumen	112,91 Mio.
Ausgabeaufschlag	bis zu 5%
Verwaltungsvergütung ³⁾	1,50%
TER ¹⁾	1,77%

Top Ten Positionen

	Lazard (%)
Sanofi	4,89
Novartis AG	4,71
Nestle SA	4,52
Anheuser-Busch InBev NV	3,49
Eni SPA	3,18
Bayer AG NPV	2,93
SAP AG	2,64
Unilever NV CVA Certificates NLG1	2,59
Axa	2,52
ING Groep NV	2,47
Top Ten Positionen gesamt	33,92
Anzahl der Positionen	62

Risikoprofil



Auszeichnungen

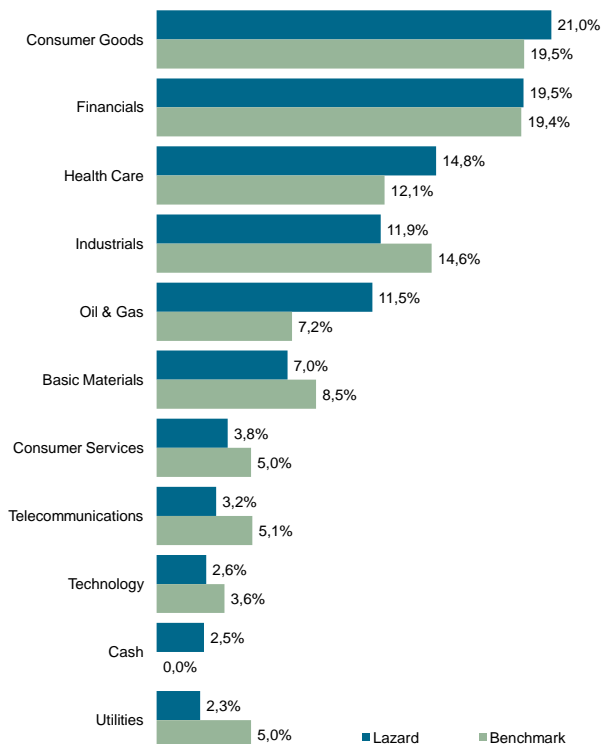
Morningstar
Qualitatives Rating



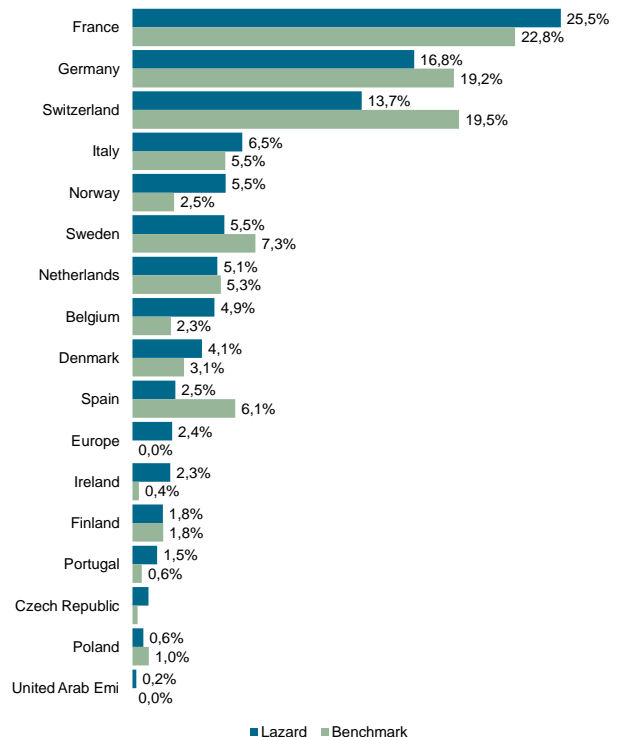
Performancekennzahlen ^{2) 4)}

	Fonds ²⁾	Benchmark ⁴⁾
1 Monat	-2,37%	-3,36%
3 Monate	1,42%	1,33%
6 Monate	3,39%	5,05%
Seit Jahresanfang	7,35%	6,38%
1 Jahr	-10,10%	-12,48%
3 Jahre	20,19%	31,71%

Fondsstruktur nach Branchen



Fondsstruktur nach Ländern



Zielgruppe des Fonds

Die Zielgruppe des Fonds sind Anleger, die von den langfristigen Wachstumschancen von Kontinentaleuropa überzeugt sind und sich das Potenzial dieser Märkte in Form eines diversifizierten Portfolio von Aktienwerten erschließen wollen. Es wird ein Anlagehorizont von mindestens fünf Jahren empfohlen.

Chancen

- Kursgewinne aus Aktien
- Dividendenerträge aus Aktien
- Zinserträge

Risiken

- Kursverluste an den Aktienmärkten
- Währungsrisiken
- Die Anteilspreise können auch innerhalb kurzer Zeiträume stärkeren Schwankungen nach unten oder nach oben unterworfen sein, auch unter den Kaufpreis des Kunden

Rechtliche Hinweise

1) Gesamtkosten in Prozent des durchschnittlichen Fondsvolumens im Geschäftsjahr. Diese Kennziffer erfasst - entsprechend internationaler Gepflogenheiten - nur die auf Ebene des Sondervermögens angefallene Kosten (ohne Transaktionskosten und ggf. performanceabhängiger Gebühren). 2) Frühere Wertentwicklungen sind kein verlässlicher Indikator für die künftige Wertentwicklung. Die Angaben zur Wertentwicklung beruhen auf den veröffentlichten Rücknahmepreisen für den Lazard European Equity Fund. Die auf Fondsebene anfallenden Kosten gemäß Verkaufsprospekt sind berücksichtigt. Ausgabeaufschläge werden nicht berücksichtigt. Im Falle der Berücksichtigung von Ausgabeaufschlägen würde die Wertentwicklung niedriger ausfallen (Quelle: Berechnungen Drescher & Cie Consult). 3) Die Verwaltungsvergütung enthält eine Vertriebsprovision. 4) Bei der adjustierten Benchmark handelt es sich um den angegebenen Vergleichsindex, dessen Wert möglichst nah am Zeitpunkt der Preisberechnung des Fonds festgelegt wird. Der zugrundeliegende Vergleichsindex kann sich in der Vergangenheit geändert haben. Der Vergleichsindex hat nur informativen Charakter und begründet keine Verpflichtung des Fondsmanagers, den Index oder dessen Wertentwicklung nachzubilden oder zu erreichen. Der Indexanbieter übernimmt keine Haftung hinsichtlich der genannten Index-Daten. Die hier wiedergegebene Information hat der Indexanbieter weder hergestellt, nachgeprüft noch bestätigt. 5) Der Vergleichsindex besteht gegenwärtig aus dem indizierten ohne Gewähr durch Drescher & Cie Consult berechneten 100% Anteil des FTSE World Europe ex-UK Index, ausgedrückt in Euro. Der Index umfasst die 14 größten westeuropäischen Aktienmärkte unter Ausschluss des Vereinigten Königreichs MSCI World Euro Aktienindex und dem JPMorgan Unhedged ECU GBI Broa Rentenindex. Das vorliegende Dokument dient ausschließlich Informationszwecken, für institutionelle und professionelle Investoren. Es stellt keine Anlageempfehlung und keine Bestätigung irgendeiner Transaktion dar, sofern dies nicht ausdrücklich anders vereinbart wurde. Zugrundeliegende Informationen wurden von verschiedenen Quellen zur Verfügung gestellt. Drescher & Cie Consult übt große Sorgfalt bei eigenen Berechnungen und der Wahl der Datenquellen, aus. Dennoch können Fehler oder Unterlassungen bei deren Übermittlung nicht ausgeschlossen werden. Die vergangene Performance eines Produkts ist keine Garantie für künftige Erträge und der Anlagewert kann schwanken. Alleinige Grundlage für den Kauf von Wertpapieren sind die Verkaufsunterlagen (der aktuelle Verkaufsprospekt, der aktuelle Jahresbericht und - falls dieser älter als acht Monate ist - der aktuelle Halbjahresbericht) zu den jeweiligen Investmentfonds. Die Verkaufsunterlagen sind kostenlos erhältlich bei der Fondsgesellschaft unter: www.lazard.com

Kontakt

Lazard Asset Management
(Deutschland) GmbH
Neue Mainzer Str. 75
60311 Frankfurt am Main
Tel. Nr.: +49 (0) 69 / 50 60 6 0
email: info@lazard.com
Internet: www.lazard.com