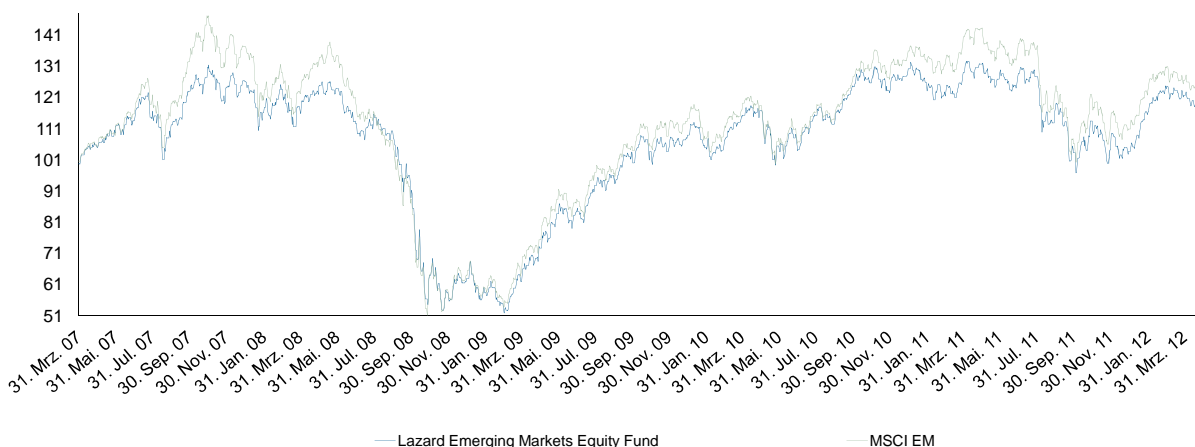


### Anlagepolitik

Anlageziel des Fonds ist ein langfristiger Kapitalzuwachs durch Anlage in ein diversifiziertes Portfolio von Aktienwerten weltweit (mit Schwerpunkt auf Aktienwerte der Schwellenländer), die an den geregelten Märkten gehandelt werden oder notiert sind. Ziel des Fonds ist es, die Wertentwicklung des MSCI Emerging Markets Index zu übertreffen. Der Fonds legt in erster Linie in Aktienwerte und auf Aktien bezogene Wertpapiere von Emittenten in Schwellenländern an. Zusätzlich kann der Fonds gelegentlich in festverzinsliche Wertpapiere mit Investment-Grade-Rating anlegen, die von staatlichen Emittenten oder von Unternehmen begeben werden (einschließlich Anleihen und Schuldverschreibungen), sowie in Wandelanleihen, die an einem Geregelten Markt notiert sind oder gehandelt werden.

Wertentwicklung im Marktvergleich zum 30.04.2012 <sup>2) 4) 5)</sup>



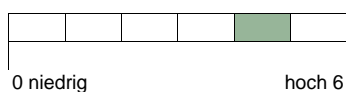
### Fondsdaten

ISIN	IE00B1L6MF22
Fondsgesellschaft	Lazard Global Active Funds Plc
Anlagekategorie	Globale Emerging Markets Aktien
Ausschüttungsart	ausschüttend, 14.04 & 14.10
Fondsmanager	James Donald & Team
Fondsdomizil	Dublin, Irland
Auflagedatum	23.03.2007
Geschäftsjahresende	31.3
Währung	US Dollar
Fondsvolumen	584,91 Mio.
Ausgabeaufschlag	3%
Verwaltungsvergütung <sup>3)</sup>	1,00%
TER <sup>1)</sup>	1,30%

### Top Ten Positionen

	Lazard (%)
Redecard SA	3,31
Cielo SA	3,22
Banco Do Brasil SA	3,20
Samsung Electronics Ltd	2,91
Vale SA- Spon ADR	2,55
Telekomunik Indonesia Spon ADR	2,27
Shinhan Financial Group Co Ltd	2,23
Sberbank	2,10
Philippine Long Distance Tele Spon ADR	2,10
KT&G Corp	2,07
<b>Top Ten Positionen gesamt</b>	<b>25,93</b>
Anzahl der Positionen	100

### Risikoprofil



### Auszeichnungen

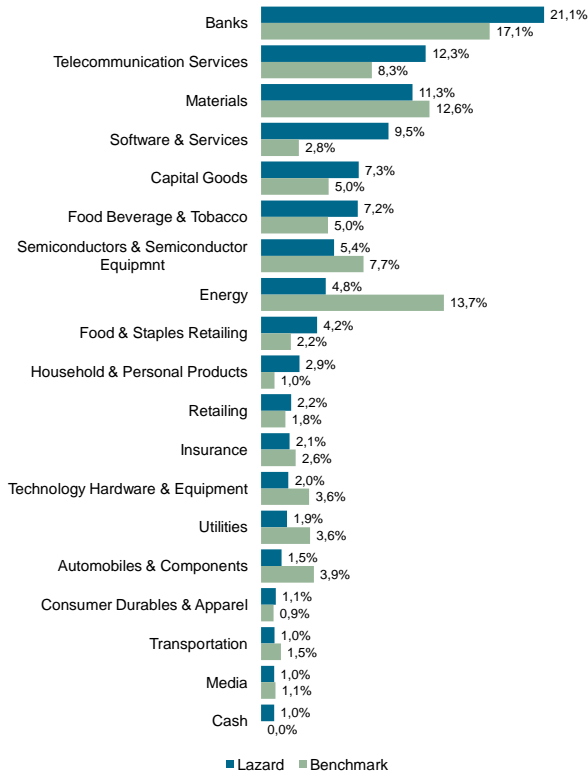
Morningstar  
Qualitatives Rating



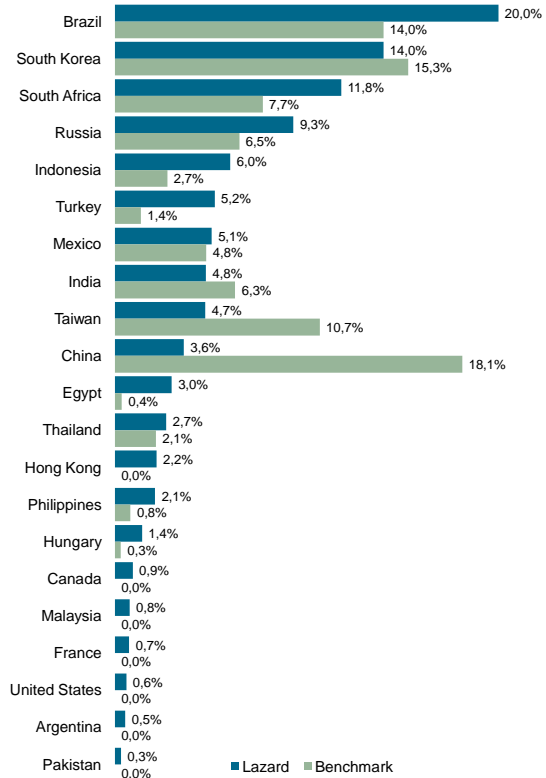
### Performancekennzahlen <sup>2) 4)</sup>

	Fonds <sup>2)</sup>	MSCI EM <sup>4)</sup>
1 Monat	-2,61%	-1,20%
3 Monate	1,87%	1,23%
6 Monate	4,41%	3,93%
Seit Jahresanfang	14,22%	12,71%
Seit Auflage	18,46%	24,95%
1 Jahr	-10,05%	-12,61%
3 Jahre	61,71%	65,70%

Fondsstruktur nach Branchen



Fondsstruktur nach Ländern



Zielgruppe des Fonds

Die Zielgruppe des Fonds sind Anleger, die von den langfristigen Wachstumschancen der Schwellenländer überzeugt sind und sich das Potenzial dieser Märkte in Form eines diversifizierten Portfolio von Aktienwerten erschließen wollen. Es wird ein Anlagehorizont von mindestens fünf Jahren empfohlen.

Chancen

- Kursgewinne aus Aktien
- Dividendenerträge aus Aktien
- Zinserträge

Risiken

- Kursverluste an den Aktienmärkten
- Währungsrisiken
- Die Anteilspreise können auch innerhalb kurzer Zeiträume stärkeren Schwankungen nach unten oder oben unterworfen sein, auch unter den Kaufpreis des Kunden

Rechtliche Hinweise

1) Gesamtkosten in Prozent des durchschnittlichen Fondsvolumens im Geschäftsjahr. Diese Kennziffer erfasst - entsprechend internationaler Gepflogenheiten - nur die auf Ebene des Sondervermögens angefallene Kosten (ohne Transaktionskosten und ggf. performanceabhängiger Gebühren). 2) Frühere Wertentwicklungen sind kein verlässlicher Indikator für die künftige Wertentwicklung. Die Angaben zur Wertentwicklung beruhen auf den veröffentlichten Rücknahmepreisen für den Lazard Emerging Markets Equity Fund. Die auf Fondsebene anfallenden Kosten gemäß Verkaufsprospekt sind berücksichtigt. Ausgabeaufschläge werden nicht berücksichtigt. Im Falle der Berücksichtigung von Ausgabeaufschlägen würde die Wertentwicklung niedriger ausfallen (Quelle: Berechnungen Drescher & Cie Consult). 3) Die Verwaltungsvergütung enthält eine Vertriebsprovision. 4) Bei der adjustierten Benchmark handelt es sich um den angegebenen Vergleichsindex, dessen Wert möglichst nah am Zeitpunkt der Preisberechnung des Fonds festgestellt wird. Der zugrundeliegende Vergleichsindex kann sich in der Vergangenheit geändert haben. Der Vergleichsindex hat nur informativ Charakter und begründet keine Verpflichtung des Fondsmanagers, den Index oder dessen Wertentwicklung nachzubilden oder zu erreichen. Der Indexanbieter übernimmt keine Haftung hinsichtlich der genannten Index-Daten. Die hier wiedergegebenen Informationen hat der Indexanbieter weder hergestellt, nachgeprüft noch bestätigt. 5) Der Vergleichsindex besteht gegenwärtig aus dem indextierten ohne Gewähr durch Drescher & Cie Consult berechneten 100% Anteil des MSCI EM Index. Bei dem Index handelt es sich um einen breit diversifizierten Index, der Emittenten umfasst, die in Schwellenländern ansässig sind, dort gegründet wurden oder notiert sind oder einen erheblichen Teil ihrer Geschäftstätigkeit dort ausüben.

Das vorliegende Dokument dient ausschließlich Informationszwecken, für institutionelle und professionelle Investoren. Es stellt keine Anlageempfehlung und keine Bestätigung irgendeiner Transaktion dar, sofern dies nicht ausdrücklich anders vereinbart wurde. Zugrundeliegende Informationen wurden von verschiedenen Quellen zur Verfügung gestellt. Drescher & Cie Consult übt große Sorgfalt bei eigenen Berechnungen und der Wahl der Datenquellen, aus. Dennoch können Fehler oder Unterlassungen bei deren Übermittlung nicht ausgeschlossen werden. Die vergangene Performance eines Produkts ist keine Garantie für künftige Erträge und der Anlagewert kann schwanken. Alleinige Grundlage für den Kauf von Wertpapieren sind die Verkaufsunterlagen (der aktuelle Verkaufsprospekt, der aktuelle Jahresbericht und - falls dieser älter als acht Monate ist - der aktuelle Halbjahresbericht) zu den jeweiligen Investmentfonds. Die Verkaufsunterlagen sind kostenlos erhältlich bei der

Kontakt

Lazard Asset Management (Deutschland) GmbH  
 Neue Mainzer Str. 75  
 60311 Frankfurt am Main  
 Tel. Nr.: +49 (0) 69 / 50 60 6 0  
 email: info@lazard.com  
 Internet: www.lazard.com

