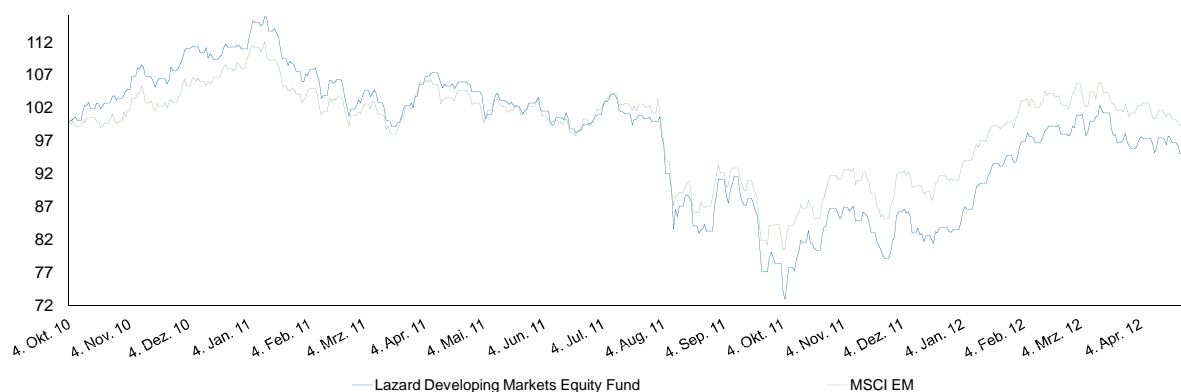


Anlagepolitik

Anlageziel des Fonds ist ein langfristiger Kapitalzuwachs durch Anlage in ein diversifiziertes Portfolio bestehend aus Wachstumsaktienwerten weltweit (mit Schwerpunkt auf Aktienwerte der Schwellenländer), die an den geregelten Märkten gehandelt werden oder notiert sind. Ziel des Fonds ist es, die Wertentwicklung des MSCI Emerging Markets Index zu übertreffen. Der Fonds legt in erster Linie in Aktienwerte und auf Aktien bezogene Wertpapiere von Emittenten in Schwellenländern an. Zusätzlich kann der Fonds gelegentlich in festverzinsliche Wertpapiere mit Investment Grade-Rating anlegen, die von staatlichen Emittenten oder von Unternehmen begeben werden (einschließlich Anleihen und Schuldverschreibungen), sowie in Wandelanleihen, die an einem Geregelten Markt notiert sind oder gehandelt werden.

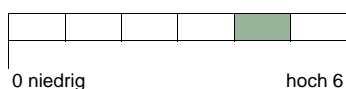
Wertentwicklung im Marktvergleich zum 30.04.2012 ^{2) 4) 5)}



Fondsdaten

ISIN	IE00B4W4B049 (Anteilsklasse USD)
	IE00B5030B43 (Anteilsklasse EUR) ²⁾
Fondsgesellschaft	Lazard Global Active Funds Plc
Anlagekategorie	Globale Emerging Markets Aktien
Ausschüttungsart	ausschüttend, 14.04 & 14.10
Fondsmanager	Kevin O'Hare & Team
Fondsdomizil	Dublin, Irland
Auflagedatum	04.10.2010
Geschäftsjahresende	31.3
Währung	USD
Fondsvolumen	1196,34 Mio.
Ausgabeaufschlag	n.a.
Verwaltungsvergütung ³⁾	1,00%
TER ¹⁾	1,30%

Risikoprofil



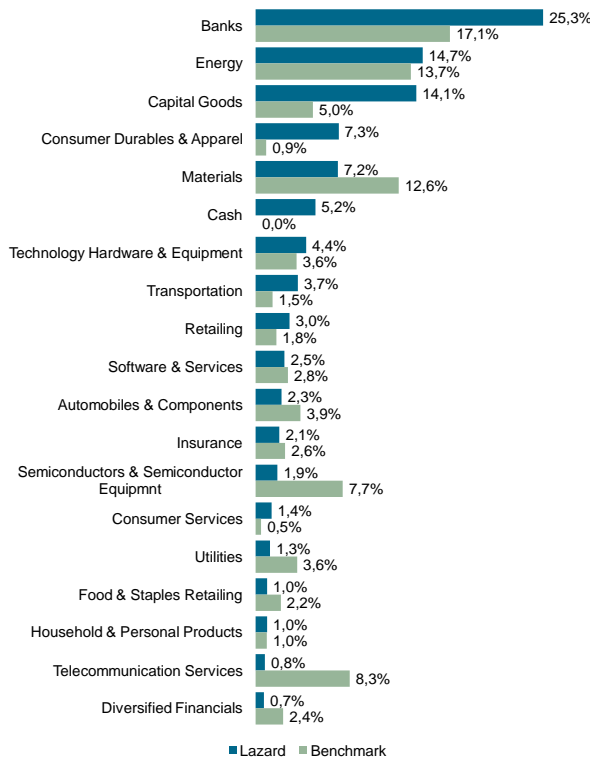
Top Ten Positionen

	Lazard (%)
Sberbank	3,38
Exxaro Resources Ltd	3,30
Globaltrans Investment Plc GDR RegS	2,75
Changsha Zoomlion Heavy Industry	2,50
Agricultural Bank of China	2,32
Mando Corp	2,29
Pacific Rubiales Energy Corp	2,23
Corporacion GEO SA de CV Ser B	2,20
MRV Engenharia e Participacoes SA	2,10
Ping An Insurance Group Co H	2,08
Top Ten Positionen gesamt	25,14
Anzahl der Positionen	62

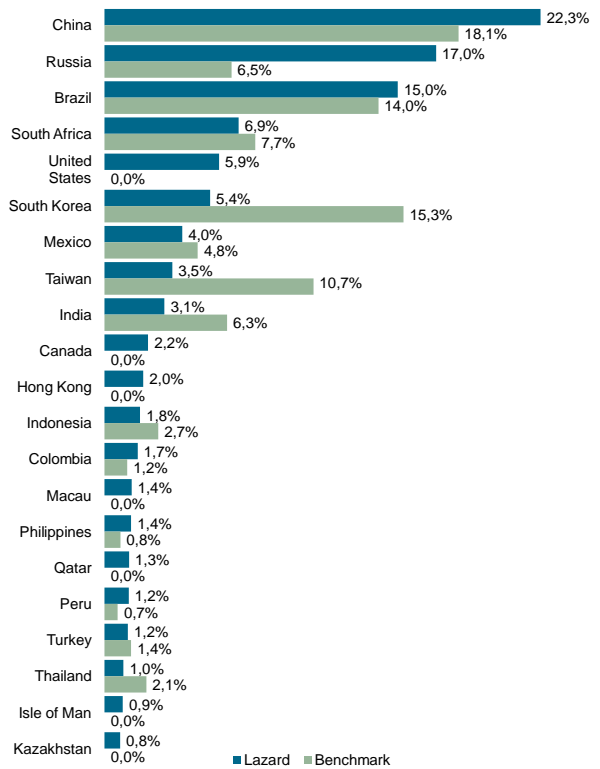
Performancekennzahlen ^{2) 4)}

	Fonds in EUR ²⁾	MSCI EM (EUR) ⁴⁾
1 Monat	0,10%	-0,60%
3 Monate	2,24%	0,12%
6 Monate	10,61%	9,52%
Seit Jahresanfang	14,85%	10,55%
Seit Auflage	-4,10%	0,59%
1 Jahr	-8,14%	-2,04%
3 Jahre		

Fondsstruktur nach Branchen



Fondsstruktur nach Ländern



Zielgruppe des Fonds

Die Zielgruppe des Fonds sind Anleger, die von den langfristigen Wachstumschancen der Schwellenländer überzeugt sind und sich das Potenzial dieser Märkte in Form eines diversifizierten Portfolio von Aktienwerten erschließen wollen. Es wird ein Anlagehorizont von mindestens fünf Jahren empfohlen.

Chancen

- Kursgewinne aus Aktien
- Dividendenerträge aus Aktien
- Zinserträge

Risiken

- Kursverluste an den Aktienmärkten
- Währungsrisiken
- Die Anteilspreise können auch innerhalb kurzer Zeiträume stärkeren Schwankungen nach unten oder nach oben unterworfen sein, auch unter den Kaufpreis des Kunden

Rechtliche Hinweise

1) Gesamtkosten in Prozent des durchschnittlichen Fondsvolumens im Geschäftsjahr. Diese Kennziffer erfasst - entsprechend internationaler Gepflogenheiten - nur die auf Ebene des Sondervermögens angefallene Kosten (ohne Transaktionskosten und ggf. performanceabhängiger Gebühren). 2) Frühere Wertentwicklungen sind kein verlässlicher Indikator für die künftige Wertentwicklung. Die Angaben zur Wertentwicklung beruhen auf den veröffentlichten Rücknahmepreisen für den Lazard Developing Markets Equity Fund (Anteilsklasse Euro). Die auf Fondsebene anfallenden Kosten gemäß Verkaufsprospekt sind berücksichtigt. Ausgabeaufschläge werden nicht berücksichtigt. Im Falle der Berücksichtigung von Ausgabeaufschlägen würde die Wertentwicklung niedriger ausfallen (Quelle: Berechnungen Drescher & Cie Consult). 3) Die Verwaltungsvergütung enthält eine Vertriebsprovision. 4) Bei der adjustierten Benchmark handelt es sich um den angegebenen Vergleichsindex, dessen Wert möglichst nah am Zeitpunkt der Preisberechnung des Fonds festgestellt wird. Der zugrundeliegende Vergleichsindex kann sich in der Vergangenheit geändert haben. Der Vergleichsindex hat nur informativ Charakter und begründet keine Verpflichtung des Fondsmanagers, den Index oder dessen Wertentwicklung nachzubilden oder zu erreichen. Der Indexanbieter übernimmt keine Haftung hinsichtlich der genannten Index-Daten. Die hier wiedergegebenen Informationen hat der Indexanbieter weder hergestellt, nachgeprüft noch bestätigt. 5) Der Vergleichsindex besteht gegenwärtig aus dem indextierten ohne Gewähr durch Drescher & Cie Consult berechneten 100% Anteil des MSCI EM Index (EUR). Bei dem Index handelt es sich um einen breit diversifizierten Index, der Emittenten umfasst, die in Schwellenländern ansässig sind, dort gegründet wurden oder notiert sind oder einen erheblichen Teil ihrer Geschäftstätigkeit dort ausüben. Das vorliegende Dokument dient ausschließlich Informationszwecken, für institutionelle und professionelle Investoren. Es stellt keine Anlageempfehlung und keine Bestätigung irgendeiner Transaktion dar, sofern dies nicht ausdrücklich anders vereinbart wurde. Zugrundeliegende Informationen wurden von verschiedenen Quellen zur Verfügung gestellt. Drescher & Cie Consult übt große Sorgfalt bei eigenen Berechnungen und der Wahl der Datenquellen aus. Dennoch können Fehler oder Unterlassungen bei deren Übermittlung nicht ausgeschlossen werden. Die vergangene Performance eines Produkts ist keine Garantie für künftige Erträge und der Anlagewert kann schwanken. Alleinige Grundlage für den Kauf von Wertpapieren sind die Verkaufsunterlagen (der aktuelle Verkaufsprospekt, der aktuelle Jahresbericht und - falls dieser älter als acht Monate ist - der aktuelle Halbjahresbericht) zu den jeweiligen Investmentfonds. Die Verkaufsunterlagen sind kostenlos erhältlich bei der Fondsgesellschaft unter: www.lazard.com

Kontakt

Lazard Asset Management (Deutschland) GmbH
 Neue Mainzer Str. 75
 60311 Frankfurt am Main
 Tel. Nr.: +49 (0) 69 / 50 60 6 0
 email: info@lazard.com
 Internet: www.lazard.com

